

Q700-UP M/F

com assento
SEDEO® PRO ADVANCED™



Rev. 2. 2023

NOTA DE ENCOMENDA

A informação deste documento está sujeita a alterações sem aviso prévio

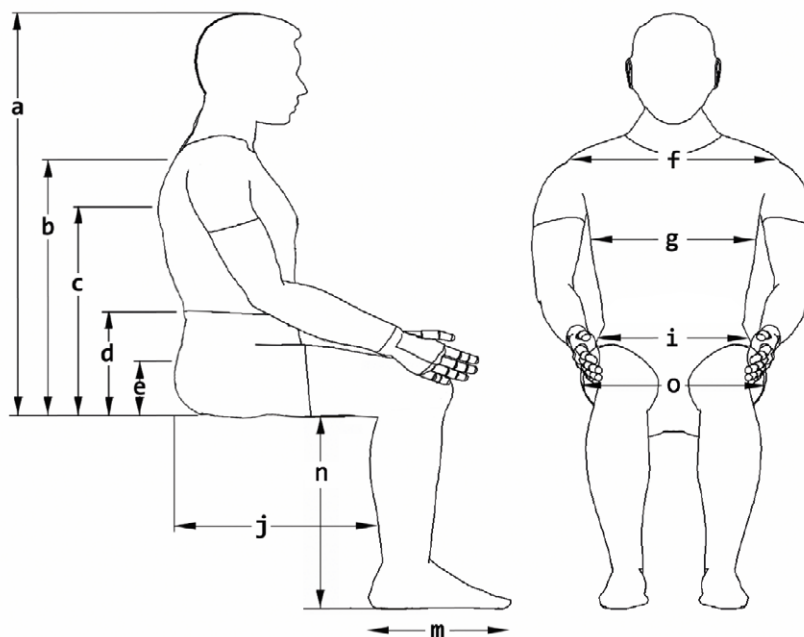
Facturado a:			Enviado a:		A mesma direção da faturação
Nome:			Nome:		
Morada:			Morada:		
Localidade /C.P.:			Localidade /C.P.:		
Província:			Província:		
Telefone:			Telefone:		
Detalhes da encomenda:			Peso utilizador:		
Encomenda	Orçamento	Built-4-Me®	Peso máximo utilizador: 120 kg		
Nº de encomenda Sunrise:			Peso utilizador: kg		
Data de encomenda: Dia		Mês	Ano		

Os preços aqui indicados são Preços de Venda ao Público Recomendados sem IVA

PVP Rec: **27.599,93 €**

Medidas do Utilizador

a) Da cabeça ao assento	cm
b) Do ombro ao assento	cm
c) Da axila ao assento	cm
d) Do cotovelo ao assento	cm
e) Distância pélvis-assento	cm
f) Largura de ombros	cm
g) Largura de tronco	cm
i) Largura de anca	cm
j) Profundidade do assento	cm
m) Comprimento do pé	cm
n) Comprimento da perna	cm
o) Largura do assento	cm



Especificações do assento

Sistema de assento	SEDEO PRO ADVANCED UP	Tamanho do assento	Largura ajustável de 38 a 56 cm Profundidade ajustável de 40 a 54 cm
Peso da cadeira	Sem baterias desde 114 kg Com baterias desde 160 kg	Altura de assento	De 45 a 48 cm
Opções elétricas de assento	Basculação elétrica de -10° a 22° Encosto reclinável elétrico (-5° a 85°) com 180 mm de deslizamento antifricção Elevação elétrica de assento até 20 cm		

Especificações da Base com Tração Central- Q700 UP M

Tipo de Tração	Tração central	Rodas pequenas	6"
Peso máx. utilizador	120 kg	Carregador	8 A
Largura da base	Largura Min. 62 cm	Baterias	80 Ah (60 Ah opcionais)
Sistema de Controlo	Comando R-Net com caixa de controlo 120 Ah	Chassis	Preto mate com detalhes de cor
Velocidade	10 km/h (6, 8 e 12,5 km/h opcionais)	Distância chão-base	7 cm
Rodas motrizes	14"		

Especificações da Base com Tração Dianteira - Q700 UP F

Tipo de Tração	Tração dianteira	Rodas pequenas	9"/10"
Peso máx. utilizador	120 kg	Carregador	8 A
Largura da base	Largura Min. 64 cm	Baterias	80 Ah (60 Ah opcionais)
Sistema de Controlo	Comando R-Net com caixa de controlo 120 Ah	Chassis	Preto mate com detalhes de cor
Velocidade	10 km/h (6, 8 e 12,5 km/h opcionais)	Distância chão-base	7,1 cm
Rodas motrizes	14"		

BASE

Cadeira de rodas elétrica com verticalização Q700-UP

P.V.P. Rec

QUE000008	Q700-UP M (Cadeira de rodas elétrica com tração central e verticalização)	27.599,93 €
QUE000016	Q700-UP F (Cadeira de rodas elétrica com tração dianteira e verticalização)	27.599,93 €

Motor - Velocidade

P.V.P. Rec

QUE180009	6 km/h (4 polos) (1) (3)	<i>(Motor de 8 km/h com velocidade limitada)</i>	s/c
QUE180010	8 km/h (4 polos) (1) (3)		s/c
QUE180007	10 km/h (4 polos) (1) (3)	<i>(Recomendado com baterias de 80 Ah)</i>	Std
QUE180008	12,5 km/h (4 polos) (2)	<i>(Recomendado com baterias de 80 Ah)</i>	766,99 €

Tração

P.V.P. Rec

QUE110009	Sistema de controlo de tração R-Net Traction Control System (GYRO)	450,22 €
QUE110014	Sem sistema de controlo de tração R-Net Traction Control System (GYRO)	Std

Rodas motrizes (pneus e jantes em cor preto) 

P.V.P. Rec

QUE070032	14" Pneumáticas "V-Type"	s/c
QUE070031	14" Maciças "V-Type"	s/c
QUE070034	14" Pneumáticas "Knobbly"	s/c
QUE070033	14" Maciças "Knobbly"	s/c

Rodas pequenas 

P.V.P. Rec

Tração Central

QUE080206	Rodas dianteiras maciças de 6", cor preto	s/c
-----------	-------------------------------------------	-----

Tração Dianteira

QUE080210	Rodas dianteiras maciças de 9", cor preto	s/c
QUE080211	Rodas traseiras pneumáticas de 9", cor preto	s/c

Guarda lamas  (só para tração dianteira e traseira)

P.V.P. Rec

QUE010007	Guarda lamas para roda de 14"	s/c
QUE010008	Guarda lamas para roda de 9"	s/c

Cor chassis

P.V.P. Rec

	Preto	Std
--	-------	------------

Cor dos detalhes (chassis sempre em cor preto)

P.V.P. Rec

QUE140005	Verde maçã	<i>(RAL 110 70 77)</i>	s/c
QUE140004	Preto	<i>(RAL 9005)</i>	s/c
QUE140003	Azul	<i>(RAL 260 40 45)</i>	s/c
QUE140006	Laranja	<i>(RAL 060 60 80)</i>	s/c
QUE140002	Vermelho	<i>(RAL 040 40 67)</i>	s/c
QUE140007	Cinza prata	<i>(RAL 9006)</i>	s/c
QUE140001	Branco	<i>(RAL 9010)</i>	s/c

Luzes e Indicadores 

P.V.P. Rec

QUE110201	Luzes de LED's (4)	<i>(homologadas para estrada)</i>	654,10 €
QUE110202	Luzes de LED's em guarda lamas (4)	<i>(Luzes adicionais, não aprovadas para estrada, sem indicadores)</i>	436,80 €
QUE110209	Sem luzes nem indicadores		Std

(1) Con tracción delantera, recomendamos el Sistema de control de tracción Gyro

(2) Con tracción delantera, siempre en combinación con el Sistema de control de tracción Gyro

(3) Sempre com caixa de controlo R-Net de 120 A, QUE110004

(4) Necesita de módulo de luzes R-NET QUE110031

BASE - continuação**Altura de assento**

P.V.P. Rec

Nota: Altura de assento medida desde o chão até à base do assento (sin cojín)

SH45	45 cm (1)	(Só com baterias de de 60 Ah)	s/c
SH465	46,5 cm (2)		s/c
SH48	48 cm		s/c

Baterias e Carregador

P.V.P. Rec

Baterias

QUE160001	Baterias de gel de 60 Ah, sem manutenção		s/c
QUE160005	5 Baterias de gel de 80 Ah, sem manutenção (Apenas com o carregador de 220V/10 A para reduzir o tempo de carregamento)		Std
QUE160009	Sem baterias		s/c

Carregador

QUE160101	Carregador de 220 V / 8 A		s/c
QUE160102	Carregador de 220 V / 8 A, com grau de proteção IP54 (proteção contra partículas de polvo e humidade)		124,18 €
QUE160104	Carregador de 220 V / 10 A		Std
QUE160009	Sem baterias		s/c

MÓDULOS / FUNÇÕES ELÉTRICAS

P.V.P. Rec

QUE130010	Módulo de verticalização elétrica		Std
	Basculação elétrica do assento para trás 22°		Std
	Basculação elétrica do assento para a frente -10°		Std
	Elevação elétrica do assento 20 cm		Std

Reclinação do encosto

QUE030047	Encosto Reclinável Elétrico (-5° a 85°), com 180 mm de deslizamento antifricção		Std
-----------	---------------------------------------------------------------------------------	--	-----

ENCOSTO

P.V.P. Rec

JAY SYNCRA - Preencher secção A

QUE030216	Encosto JAY Syncra		Std
-----------	---------------------------	--	-----

SEDEO PRO - Preencher secção B

QUE030104	Encosto SEDEO PRO		s/c
-----------	--------------------------	--	-----

**JAY J3 - Anexar a folha de pedido do encosto JAY J3
Importante selecionar o interface para colocar o encosto**

	Encosto JAY J3 <i>Consultar o catálogo e a folha de pedido do encosto Jay 3 para selecionar o contorno e altura desejada do encosto. Imprescindível anexar a folha de pedido do encosto.</i>		
QUE030055	Interface para colocar os encostos JAY 3		216,38 €

Sem encosto

QUE030209	Sem encosto		s/c
-----------	-------------	--	-----

(1) Com tração dianteira, não possível com profundidade de assento de 52 e 54 cm.

(2) Com tração dianteira, não possível com profundidade de assento de 54 cm.

A - Encosto JAY Syncra  (Selecionar largura do acolchoado, altura da carcaça, altura de montagem e funda) P.V.P. Rec

Largura do acolchoado do encosto (1)

BW40	40 cm (ajustável de 40 cm a 43 cm, profundidade 75 cm)	s/c
BW46	46 cm (ajustável de 46 cm a 48 cm, profundidade 75 cm)	s/c
BW51	51 cm (ajustável de 51 cm a 53 cm, profundidade 75 cm)	s/c
BW56	56 cm (ajustável de 56 cm a 58,5 cm, profundidade 75 cm)	s/c

Altura carcaça JAY Syncra (2)

BH40	40 cm (alturas do encosto de 56 cm a 61 cm)	s/c
BH46	46 cm (alturas do encosto de 61 cm a 66 cm)	s/c
BH51	51 cm (alturas do encosto de 66 cm a 71 cm)	s/c
BH56	56 cm (alturas do encosto de 71 cm a 76 cm)	s/c

Altura montagem do encosto (Desde a base do assento a parte superior do acolchoado do encosto)

BIH56	56 cm (altura carcaça 40 cm)	s/c
BIH585	58,5 cm (altura carcaça 40 cm)	s/c
BIH61	61 cm (altura carcaça 40 cm)	s/c
BIH61_1	61 cm (altura carcaça 46 cm)	s/c
BIH635	63,5 cm (altura carcaça 46 cm)	s/c
BIH66	66 cm (altura carcaça 46 cm)	s/c
BIH66_1	66 cm (altura carcaça 51 cm)	s/c
BIH685	68,5 cm (altura carcaça 51 cm)	s/c
BIH71	71 cm (altura carcaça 51 cm)	s/c
BIH71_1	71 cm (altura carcaça 56 cm)	s/c
BIH735	73,5 cm (altura carcaça 56 cm)	s/c
BIH76	76 cm (altura carcaça 56 cm)	s/c

Funda

JAY030060	Syncra 3DX Microclimática	Std
-----------	---------------------------	------------

Suportes laterais do tronco abatíveis para encostos JAY Syncra (Selecionar baixo suporte, funda e montagem)

JAY090021	Suporte lateral do tronco (comprimento x altura) 10 x 12,7 cm - direito	337,59 €
JAY090012	Suporte lateral do tronco (comprimento x altura) 10 x 12,7 cm - esquerdo	337,59 €
JAY090022	Suporte lateral do tronco (comprimento x altura) 10 x 15,2 cm - direito	337,59 €
JAY090013	Suporte lateral do tronco (comprimento x altura) 10 x 15,2 cm - esquerdo	337,59 €
JAY090023	Suporte lateral do tronco (comprimento x altura) 15,2 x 10 cm - direito	337,59 €
JAY090014	Suporte lateral do tronco (comprimento x altura) 15,2 x 10 cm - esquerdo	337,59 €

Funda para suporte lateral do tronco JAY Syncra

JAY090110	Syncra 3DX Microclimática	s/c
-----------	---------------------------	-----

Montagem suporte lateral do tronco JAY Syncra

JAY090028	Encaixe abatível, direito	s/c
JAY090019	Encaixe abatível, esquerdo	s/c

Apoios laterais fixos JAY Syncra

JAY090111	Suporte lateral com encaixe fixo de 9 x 14 cm - direito (3)	Std
JAY090112	Suporte lateral com encaixe fixo de 9 x 14 cm - esquerdo (3)	Std

(1) O encosto pode ser encomendado com uma largura diferente da base do assento. Os apoios de braço são ajustáveis em largura

(2) As carcaças do Encosto Jay Syncra são montados com um espaço mínimo de 14 cm entre a parte inferior da carcaça e a base do assento para acomodar o mecanismo anti fricção. A altura do encosto pode ser ajustado dentro dos intervalos visualizados.

(3) O suporte lateral fixo é ajustável. Aumenta a profundidade do contorno até 12 cm.

B – Encosto SEDEO PRO  (Selecionar largura e altura do acolchoado, altura de montagem, tipo de encosto e funda)**Largura do acolchoado do encosto**

BW38	38 cm	s/c
BW42	42 cm (largura ajustável de 38 a 42 cm)	s/c
BW46	46 cm (largura ajustável de 42 a 46 cm)	s/c
BW50	50 cm (largura ajustável de 46 a 50 cm)	s/c
BW54	54 cm (largura ajustável de 50 a 54 cm)	s/c
BW56	56 cm (largura ajustável de 52 a 56 cm)	s/c

Altura do acolchoado do encosto

BH44	44 cm (para uma altura de montagem efetiva de 51 a 57 cm)	s/c
BH50	50 cm (para uma altura de montagem efetiva de 57 a 63 cm)	s/c
BH56	56 cm (para uma altura de montagem efetiva de 63 a 70 cm)	s/c

Altura montagem do encosto*(da parte inferior do assento até o topo do acolchoado do encosto)*

BIH51	51 cm (altura acolchoado do encosto 44 cm)	s/c
BIH54	54 cm (altura acolchoado do encosto 44 cm)	s/c
BIH57	57 cm (altura acolchoado do encosto 44 cm)	s/c
BIH57_1	57 cm (altura acolchoado do encosto 50 cm)	s/c
BIH60	60 cm (altura acolchoado do encosto 50 cm)	s/c
BIH63	63 cm (altura acolchoado do encosto 50 cm)	s/c
BIH63_1	63 cm (altura acolchoado do encosto 56 cm)	s/c
BIH66	66 cm (altura acolchoado do encosto 56 cm)	s/c
BIH70	70 cm (altura acolchoado do encosto 56 cm)	s/c

Tipo do encosto

QUE030116	Encosto SEDEO PRO Active Flexible, contorno profundo, com cintos ajustáveis	400 €
QUE030117	Encosto SEDEO PRO Active Flexible, contorno muito profundo, com cintos ajustáveis	400 €

Funda

QUE030108	Funda Comfort	s/c
-----------	---------------	-----

Apoio de cabeça 

P.V.P. Rec

Almofada

QUE030430	Apoio de cabeça anatômico SEDEO, 24 x 15 cm	<i>(Só com braço de montagem multiposição SEDEO)</i>	Std
QUE030431	Apoio de cabeça anatômico SEDEO com funda, 24 x 15 cm	<i>(Só com braço de montagem multiposição SEDEO)</i>	s/c
QUE030432	Apoio de cabeça Flexível SEDEO, 40 x 11 cm	<i>(Só com braço de montagem multiposição SEDEO)</i>	180 €
	Apoio de cabeça Whitmyer <i>Consultar o catálogo e a folha de pedido dos apoios de cabeça Whitmyer e Heads Up para seleccionar a almofada. Imprescindível juntar a folha de pedido do apoio de cabeças selecionado. Imprescindível seleccionar em baixo o braço de montagem LINX para apoios de cabeça Whitmyer</i>		

Braço de montagem

QUE030433	Braço de montagem multiposição SEDEO (Só com apoio de cabeça SEDEO)	Std
QUE030434	Braço de montagem para apoio de cabeça SEDEO, desmontagem rápido	180 €
WHT030407	Braço de montagem LINX para apoio de cabeça Whitmyer, com adaptador para encosto SEDEO	285 €
WHT030408	Braço de montagem LINX 2 para apoio de cabeça Whitmyer, com adaptador para encosto SEDEO	285 €
WHT030409	Braço de montagem AXYS para apoio de cabeça Whitmyer, com adaptador para encosto SEDEO	180 €
WHT030410	Braço de montagem AXYS, Offset para apoio de cabeça Whitmyer, com adaptador para encosto SEDEO	180 €
WHT030411	Braço de montagem COBRA XTRA Abatível para apoio de cabeça Whitmyer, com adaptador para encosto SEDEO	533,60 €

Recetor do apoio de cabeça

QUE030120	Recetor do apoio de cabeça, montado na estrutura do encosto	Std
-----------	-------------------------------------------------------------	------------

Punhos P.V.P. Rec

QUE030202	Punhos fixos	85,60 €
QUE030200	Sem punhos	Std

ASSENTO P.V.P. Rec**Railes do assento** P.V.P. Rec

QUE020085	Railes curtos, para profundidades do assento de 40 a 54 cm	s/c
QUE020069	Railes longos, para profundidades do assento de 46 a 54 cm <i>Não disponível com largura do assento de 38 a 46 cm em combinação com profundidades de 46 a 50 cm</i>	s/c

Almofadas P.V.P. Rec

QUE020132	Almofadas JAY Syncra (Preencher secção C)	Std
QUE020027	Almofadas SEDEO (Preencher secção D)	s/c
	Almofadas JAY (Preencher secção E)	-
QUE020110	Sem almofada (Selecione a largura e a profundidade da almofada na seção D)	s/c

C – Almofadas JAY Syncra  (selecione largura e profundidade, tipo de almofada e funda) P.V.P. Rec**Largura da almofada**

SW40	40 cm	s/c
SW43	43 cm	s/c
SW46	46 cm	s/c
SW48	48 cm	s/c
SW51	51 cm	s/c
SW56	56 cm	s/c

Profundidade da almofada

SD40	40 cm	s/c
SD43	43 cm	s/c
SD46	46 cm	s/c
SD48	48 cm	s/c
SD51	51 cm	s/c

Tipo de almofada

JAY020030	JAY Syncra com espuma Visco	s/c
JAY020031	JAY Syncra com fluido JAY Cryo	Std

Funda

JAY020040	Syncra 3DX Microclimática	Std
JAY020041	Syncra incontinência	s/c

D – Almofadas SEDEO 

P.V.P. Rec

Largura da almofada

SW38	38 cm (largura do utilizador de 38 cm) (1)	s/c
SW42	42 cm (largura do utilizador de 38 a 42 cm) (1)	s/c
SW46	46 cm (largura do utilizador de 42 a 46 cm) (1)	s/c
SW50	50 cm (largura do utilizador de 46 a 50 cm)	s/c
SW54	54 cm (largura do utilizador de 50 a 54 cm)	s/c
SW56	56 cm (largura do utilizador de 52 a 56 cm)	s/c

Profundidade da almofada

SD40	40 cm (acompanha almofada tamanho 46 cm)	s/c
SD42	42 cm (acompanha almofada tamanho 46 cm)	s/c
SD44	44 cm (acompanha almofada tamanho 46 cm)	s/c
SD46	46 cm (acompanha almofada tamanho 50 cm)	s/c
SD48	48 cm (acompanha almofada tamanho 50 cm)	s/c
SD50	50 cm (acompanha almofada tamanho 50 cm)	s/c
SD52	52 cm (acompanha almofada tamanho 56 cm)	s/c
SD54	54 cm (acompanha almofada tamanho 56 cm)	s/c

Tipo de encosto

QUE020073	Almofada SEDEO acolchoado, altura 7 cm	Std
QUE020076	Almofada SEDEO com suporte e memória, altura 9 cm	323,15 €

Funda

QUE020518	Funda Incontinência	s/c
QUE020080	Funda Comfort	62,65 €

E – Almofadas JAY 

P.V.P. Rec

NOTAS: Consultar o catálogo e as folhas de pedido de Jay para ver toda a gama de modelos e medidas disponíveis.

Imprescindível juntar a folha de pedido da almofada seleccionada.

Imprescindível indicar em baixo a largura e profundidade da base do assento.

Almofada Jay (nem todas as almofadas Jay estão disponíveis e, todas as medidas. Por favor consulte a folha de pedido de cada almofada)

Almofada JAY Balance com Fluido JAY	685,45 €
Almofada JAY Balance com Fluido CRYO	725 €
Almofada JAY Balance com Ar	685,45 €
Almofada JAY 2	685,45 €
Almofada JAY 2 Profundo	685,45 €
Almofada JAY Easy Fluid	323,15 €

Largura da base do assento

SW38	38 cm	s/c
SW40	40 cm	s/c
SW42	42 cm	s/c
SW43	43 cm	s/c
SW46	46 cm	s/c
SW48	48 cm	s/c
SW50	50 cm	s/c
SW51	51 cm	s/c
SW54	54 cm	s/c
SW56	56 cm	s/c

(1) A largura mínima da base de assento (de exterior a exterior rail do assento) é de 46 cm - A almofada terá o tamanho seleccionado.

Profundidade da base do assento

SD40	40 cm	s/c
SD42	42 cm	s/c
SD43	43 cm	s/c
SD44	44 cm	s/c
SD46	46 cm	s/c
SD48	48 cm	s/c
SD50	50 cm	s/c
SD51	51 cm	s/c
SD52	52 cm	s/c
SD54	54 cm	s/c

Base sólida do assento (Opcional para almofadas JAY e JAY Syncra. Não compatível com almofadas SEDEO PRO) P.V.P. Rec

QUE020082	Base sólida SEDEO, ajustável em profundidade	124 €
QUE020083	Base sólida SEDEO com batente frontal (50 mm), ajustável em profundidade	150 €

Suportes de joelho e perna P.V.P. Rec

QUE020342	Suporte lateral de joelho, dobrável, 12 x 12 cm, lado direito	116,92 €
QUE020341	Suporte lateral de joelho, dobrável, 12 x 12 cm, lado esquerdo	116,92 €
QUE020113	Suporte lateral de joelho, pequeno, dobrável 12 x 12 cm, lado direito	200,77 €
QUE020114	Suporte lateral de joelho, pequeno, dobrável 12 x 12 cm, lado esquerdo	200,77 €
QUE020121	Suporte lateral de joelho, grande, 18 x 12 cm, removível, lado direito (Não com protetor de roupa QUE040036)	200,77 €
QUE020122	Suporte lateral de joelho, grande, 18 x 12 cm, removível, lado esquerdo (Não com protetor de roupa QUE040036)	200,77 €

Apoio de braços  P.V.P. Rec

QUE040070	Apoio de braços reclináveis, abatíveis até atrás	Std
-----------	--------------------------------------------------	------------

Almofada standard

QUE040023	Almofada de 30 cm, direito	s/c
QUE040024	Almofada de 30 cm, esquerdo	s/c
QUE040025	Almofada de 40 cm, direito	s/c
QUE040026	Almofada de 40 cm, esquerdo	s/c

Almofada Comfort

QUE040204	De skai, 40 cm, lado direito	69,50 €
QUE040203	De skai, 40 cm, lado esquerdo	69,50 €

Almofada do apoio de braços hemiplégicos

QUE040031	Almofada do apoio de braços hemiplégico direito (Não com mesas QUE0990040 / QUE110143)	137,95 €
QUE040032	Almofada do apoio de braços hemiplégico esquerdo (Não com mesas QUE0990040 / QUE110143)	137,95 €

Protetor de roupa P.V.P. Rec

QUE040036	Protetor de roupa fixo, montado no rail do assento	142,05 €
-----------	----------------------------------------------------	----------

Apoio de pés central elevável elétrico  P.V.P. Rec

QUE050071	Apoio de pés central elevável elétrico, 90° a 180°, 165 mm de extensão	Std
-----------	------------------------------------------------------------------------	------------


Plataformas

QUE050072	Plataformas ajustáveis em ângulo e altura (26 x 15 cm)	Std
QUE050073	Plataformas mais compridas, ajustáveis em ângulo e altura (31 x 17 cm)	s/c

Acessórios

QUE050074	Suportes de fixação de joelhos, ajustável	Std
QUE050139	Suportes de fixação de joelhos, pequenos, ajustável (1) (Espuma macia)	s/c
QUE050092	Suportes de joelho almofadados (par)	Std

(1) Distância mais curta entre a almofada para geméos e o apoio do joelho +40 mm de ajuste

Accesórios de Posicionamento e outros 		P.V.P. Rec
QUE090047	Cinto pélvico de 5 cm, com fecho tipo cinto de avião, 130 cm de longitude	Std
QUE090048	Cinto pélvico de 5 cm almofadado, com fecho tipo cinto de avião, 130 cm de longitude	113,72 €
QUE090052	Cinto de peito acolchoado 2-Pontos	Std
QUE090053	Cinturon torácico acolchado adicional, 2-Pontos	253,20 €
QUE090097	Barra de suporte peitoral (almofada redonda) (1)	104,00 €
QUE090098	Barra de suporte peitoral (almofada plana) (1)	20 x 10 cm 104,00 €
QUE090110	Espelho retrovisor, direito	83,37 €
QUE090118	Espelho retrovisor, esquerdo	83,37 €
QUE090122	Punhos para transferências <i>(Não disponível com apoio de joelho) (Recomendado para utilizadores que necessitem de se reposicionar na cadeira)</i>	156,00 €
QUE090600	Mochila preta <i>(Só com punhos)</i>	91,52 €
QUE090172	Suporte móvel (RAM)	104,00 €
QUE090173	Suporte para tablet (RAM)	208,00 €
QUE090174	Porta-copos (RAM)	104,00 €
QUE090175	Refletores (montados na carcaça do encosto)	20,80 €

Mesa (montada no lado oposto do Joystick)

QUE090040	Mesa abatível, largura ajustável	239,48 €
-----------	----------------------------------	----------

Accesórios de mesa

QUE090125	Suporte acolchoado	91,53 €
QUE090126	Rebordos elevados	186,60 €

COMANDOS DE CONTROLO / ELETRÔNICA**Comando de controlo R-Net**  P.V.P. Rec**Comando R-Net para utilizador**

QUE110017	Comando com visor a cores LCD	s/c
QUE110018	Comando com visor a cores LCD, Heavy Duty	600,13 €
QUE110013	Comando Advanced com visor a cores LCD (com infravermelhos)	Std
QUE110023	Comando Advanced com visor a cores LCD (com infravermelhos e Bluetooth)	131,72 €
QUE110019	Sem comando	s/c

Montagem do comando

QUE110050	Fixo	s/c
QUE110056	Mecanismo encapsulado para abater o comando em paralelo	Std

Posição do comando

QUE110052	À direita	s/c
QUE110053	À esquerda	s/c

Idioma

QUE119003	Espanhol	s/c
QUE119004	Português	s/c

(1) Não disponível com mesas QUE090040 / QUE110143.

Cúpulas de Joystick (Opcional, Só para comandos LCD e VersaGuide)

P.V.P. Rec

Cúpulas de Joystick

QUE090505	Bola de Golf para Joystick	(diâmetro 42 mm)	101,45 €
QUE090506	Joystick em forma de T	(82 mm largura)	179,57 €
QUE090507	Bola mole para o Joystick	(diâmetro 70 mm)	74,79 €
QUE090508	Bola de Joystick	(diâmetro 35 mm)	74,79 €
QUE090045	Media bola de Joystick, Allround	(diâmetro 48 mm)	35,43 €
QUE090509	Cúpula Joystick para mentoniano	(diâmetro 37 mm)	101,45 €
QUE090512	Cúpula Joystick tipo Stick		56,48 €
QUE090511	Cúpula de Joystick em forma de cogumelo	(diâmetro 45 mm)	74,79 €

Programação

P.V.P. Rec

QUE090066	R-Net PC Programmer	373,50 €
-----------	---------------------	----------

Caixa de controlo R-Net

P.V.P. Rec

QUE110004	Caixa de controlo R-Net de 120 A	Std
-----------	----------------------------------	------------

Módulo de Luces/ Asiento R-Net

P.V.P. Rec

QUE110031	Módulo de luzes R-Net	s/c
QUE110033	Módulo R-Net CxSM para funções elétricas do assento	Std

Comandos para acompanhante R-Net

P.V.P. Rec

QUE110021	Comando R-Net para utilizador e acompanhante	576,07 €	
QUE110020	Comando R-Net só para acompanhante	220,67 €	
Montagem do comando acompanhante	QUE110025 Punho direito	QUE110026 Punho esquerdo	s/c

Comando montado na mesa

P.V.P. Rec

QUE110143	Comando com visor a cor LCD montado no centro da mesa	1.391,11 €
-----------	-------------------------------------------------------	------------

Posição da mesa

QUE110080	Posição da mesa esquerda	s/c
QUE110081	Posição da mesa à direita	s/c

Alerta memória do assento e alívio de pressão

P.V.P. Rec

Reposicionamento biométrico, inclui 6 memórias de assento, verticalização, alívio de pressão, relax, transferências (basculação para a frente) elevação, sentado

QUE190001	Reposicionamento biométrico (inclui memórias de assento)	Std
-----------	----------------------------------------------------------	------------

Alerta e registo de alívio de pressão (PRAR) – Lembretes programáveis para a utilização de posições de assento de alívio de pressão. Em conjunto com a caixa de controlo CTRL+5

QUE190004	PRAR ativado (configuração de fábrica Relax, 1 minuto)	Std
-----------	--------------------------------------------------------	------------

Caixa de controlo Ctrl+5 para as funções/posições de assento

P.V.P. Rec


QUE110043	Caixa de controlo Ctrl+5	1.006,11 €		
QUE110179	Caixa de controlo Ctrl+5 com Switch-It App Remote Seating (3)	1.110,11 €		
	Montagem da caixa de controlo:			
	QUE110180 Atrás do comando (1)	QUE110181 Lado contrario do comando (1) (2)	s/c	
	Tipo de caixa de controlo:	QUE110175 Com 5 botões	QUE110176 Com 5 interruptores	s/c

Pode-se colocar uma segunda caixa Ctrl+5 para proporcionar um control adicional sobre as memórias do assento ou control de ambiente.

(1) Em combinação com o comando de acompanhante, a Caixa de controlo Ctrl+5 irá montada no apoio de braço

(2) Não disponível com mesa QUE090040 / QUE110143

(3) Para poder obter funcionalidade completa, é necessário descarregar a aplicação desde a AppleStore (IOS) ou Playstore (Android) e instalar num Smartphone ou tablet. Mais informação e instruções sobre a aplicação Remote Seating em www.SunriseMedical.es

Segunda Caixa de controlo Ctrl+5 para as funções/posições de assento 			P.V.P. Rec
QUE110220	Caixa de controlo Ctrl+5 adicional		
	QUE110226 Com 5 botões	QUE110227 Com 5 interruptores	1.006,11 €
	Montagem da caixa de controlo:		s/c
	QUE110222 Lado contrario do comando (1) (2)		

COMANDOS ESPECIAIS

Visor OMNI2 para R-Net

P.V.P. Rec

Visor OMNI2 *(Para controlos especiais. Selecionar comandos em baixo e pulsadores na secção F)*

QUE110116	Visor OMNI2 - com função de infravermelhos (3)	<i>(Necesario seleccionar montaje y lado de montaje)</i>	1.577 €
QUE110117	Visor OMNI2 para usar em modo scanner - com função de infravermelhos (3)	<i>(Necesário seleccionar montagem e lado de montagem)</i>	1.577 €

Montagem no apoio de braços do visor OMNI2 (4) *(Colocado sempre no lado contrário ao comando.)*

QUE110119	Montagem fixo, no apoio de braços direito	s/c
QUE110120	Montagem fixo, no apoio de braços esquerdo	s/c
QUE110123	Montagem abatível, no apoio de braços direito	s/c
QUE110124	Montagem abatível, no apoio de braços esquerdo	s/c

Comandos especiais para R-Net (preencha pulsadores na seção sección F)

P.V.P. Rec

Controles proporcionais

QUE110301	Switch-It MicroGuide	3.054 €
QUE110302	Switch-It MicroPilot	4.213 €
QUE110304	Switch-It VersaGuide	2.845 €
QUE110305	Switch-It VersaGuide EZ	2.845 €
QUE110306	Allround Joystick	2.953 €
QUE110307	Allround Joystick Light	2.953 €
QUE110308	Allround Joystick Heavy Duty	4.110 €
QUE110309	Allround Joystick – com conector R-Net Bus	<i>(Não necessita visor OMNI2)</i> 3.267 €
QUE110310	Allround Joystick Light – com conector R-Net Bus	<i>(Não necessita visor OMNI2)</i> 3.267 €
QUE110311	Allround Joystick Heavy Duty – com conector R-Net Bus	<i>(Não necessita visor OMNI2)</i> 4.424 €

Montagem dos comandos especiais

P.V.P. Rec

QUE110342	Sistema de montagem Link-It em disco	<i>(Só para Joysticks Micro)</i> 317 €
-----------	--------------------------------------	----------------------------------------

Montagem de comando de controlo - Sistema de montagem LINK-IT

QUE110350	Fixado ao apoio de braços (5)	34,07 €
QUE110353	Fixado ao braço abatível do comando (5)	45,42 €

Lado de montagem

QUE110362	À direita	s/c
QUE110361	À esquerda	s/c

Comandos especiais de Cabeça (preencha pulsadores na seção F)

P.V.P. Rec

Notas: Se já seleccionou um apoio de cabeça normal, não se pode juntar o comando de cabeça.

Comandos de cabeça proporcionais

QUE110370	Comando pulsador de cabeça Dual Pro Switch-It – oval	4.966 €
QUE110371	Comando pulsador de cabeça Dual Pro Switch-It – redondo	4.966 €

(1) Em combinação com o comando de acompanhante, a Caixa de controlo Ctrl+5 irá montada no apoio de braço

(2) Não disponível com Mesa QUE090040 / QUE110143

(3) Visor VGA com Caixa de entrada separada com Bluetooth, infravermelhos, carregador USB e altifalante para dispositivos especiais

(4) Não disponível com comandos de controlo R-Net (QUE110017, QUE110018, QUE110013 nem QUE110023). Não com QEP090040, Mesa abatível

(5) Não está disponível com QUE110180 montagem da Caixa de controlo CTRL+5 atrás do comando

COMANDOS ESPECIAIS - continuação**Comandos especiais de Mentoniano** (preenchaa pulsadores na seção F) 

P.V.P. Rec

Comandos proporcionais

QUE110470	Switch-It MicroGuide	3.054 €
QUE110471	Switch-It MicroPilot	4.213 €
QUE110472	Switch-It VersaGuide	2.845 €
QUE110473	Switch-It VersaGuide EZ	2.845 €
QUE110474	Allround Joystick	2.953 €
QUE110475	Allround Joystick Light	2.953 €
QUE110476	Allround Joystick – com conector R-Net Bus	(Não necessita visor OMNI2) 3.267 €
QUE110477	Allround Joystick Light – com conector R-Net Bus	(Não necessita visor OMNI2) 3.267 €

Montagem do control mentoniano - Sistema de montagem LINK IT 

QUE110480	Arnês Pequeno para mentoniano (Se for necessário botões no arnês, apenas com Joystick Allround)	754 €
QUE110483	Braço abatível manual para mentoniano – Lado direito, com montagem no encosto	754 €
QUE110484	Braço abatível manual para mentoniano – Lado esquerdo, com montagem no encosto	754 €
QUE110485	Braço abatível elétrico para mentoniano – Lado direito (Operado com pulsador 30 mm preto no apoio de cabeça)	2.227 €
QUE110486	Braço abatível elétrico para mentoniano – Lado esquerdo (Operado com pulsador Piko preto no apoio de cabeça)	2.227 €
QUE110487	Diretamente no apoio de cabeça, abatível – Lado esquerdo	754 €
QUE110488	Diretamente no apoio de cabeça, abatível – Lado direito	754 €

Comando de aspiração/sopro (preenchaa pulsadores na seção F)

P.V.P. Rec

QUE110510	Control de aspiração e sopro com sistema de montagem LINK-IT no apoio de cabeça (É necessário seleccionar comando de cabeça)	757 €
-----------	---------------------------------------------------------------------------------------------------------------------------------	-------

F - Pulsadores - 1 unidade (função única para dispositivos de entrada especiais) 

P.V.P. Rec

Nota: Selecione pulsador e posição de montagem em consequência.

1 pulsador

QUE110611	Botão Pulsador – 64 mm, Preto	142 €
QUE110612	Botão Pulsador – 64 mm, Vermelho	142 €
QUE110613	Botão Pulsador – 64 mm, Verde	142 €
QUE110523	Pulsador ovalado – Preto	142 €
QUE110524	MicroLite	256 €
QUE110651	Botão Pulsador – 30 mm, Preto	142 €
QUE110654	Botão Pulsador – 30 mm, Azul	142 €
QUE110653	Botão Pulsador – 30 mm, Verde	142 €
QUE110652	Botão Pulsador – 30 mm, Vermelho	142 €
QUE110655	Botão Pulsador – 30 mm, Amarelo	142 €
QUE110534	Twister – Preto	142 €
QUE110535	Twister – Verde	142 €
QUE110536	Twister – Vermelho	142 €

Posição de Montagem do pulsador 

QUE110560	Sistema de montagem Link-It no comando (Não com Joystick Allround Heavy Duty nem montagem no disco)	270 €
QUE110566	Sistema de montagem Link-It no lado contrário do comando (montado nos rails do apoio de braços)	270 €
QUE110561	Sistema de montagem Link-It no apoio de cabeça	270 €
QUE110563	Sistema de montagem Link-It nos rails do assento	270 €
QUE110565	Sistema de montagem Link-It no comando mentoniano (Não é necessário indicar o lado de montagem)	270 €
QUE110569	Omitir sistema de montagem (Os pulsadores serão soltos)	s/c

Lado de Montagem

QUE110572	À direita	s/c
QUE110571	À esquerda	s/c

Pulsador Satellite (Só para Allround Joystick, Máximo de 2 unidades)

QUE110537	Preto	200 €
QUE110538	Verde	200 €
QUE110539	Vermelho	200 €

Pulsadores - segunda unidade (função única para dispositivos de entrada especiais) 

P.V.P. Rec

Nota: Seleccione pulsador e posição de montagem em consequência.

Segundo Pulsador

QUE110631	Botão Pulsador – 64 mm, Preto	142 €
QUE110632	Botão Pulsador – 64 mm, Vermelho	142 €
QUE110633	Botão Pulsador – 64 mm, Verde	142 €
QUE110088	Pulsador Ovalado – Preto	142 €
QUE110089	MicroLite - Preto	256 €
QUE110671	Botão Pulsador – 30 mm, Preto	142 €
QUE110674	Botão Pulsador – 30 mm, Azul	142 €
QUE110673	Botão Pulsador – 30 mm, Verde	142 €
QUE110672	Botão Pulsador – 30 mm, Vermelho	142 €
QUE110675	Botão Pulsador – 30 mm, Amarelo	142 €
QUE110095	Twister – Preto	142 €
QUE110096	Twister – Verde	142 €
QUE110097	Twister – Vermelho	142 €

Posição de Montagem dos pulsadores 

QUE110098	Sistema de montagem Link-It no comando <i>(Não com Joystick Allround Heavy Duty nem montagem no disco)</i>	270 €
QUE110099	Sistema de montagem Link-It no lado contrário do joystick <i>(Montado nos rails do apoio de braços)</i>	270 €
QUE110100	Sistema de montagem Link-It no apoio de cabeça	270 €
QUE110104	Sistema de montagem Link-It nos rails do assento	270 €
QUE110105	Sistema de montagem Link-It no comando mentoniano <i>(Não necessário indicar o lado de montagem)</i>	270 €
QUE110106	Omitir sistema de montagem <i>(Los pulsadores irán sueltos)</i>	s/c

Lado de Montagem

QUE110108	À direita	s/c
QUE110107	À esquerda	s/c

Pulsador Satellite (Só para Allround Joystick, Máximo de 2 unidades)

QUE110111	Preto	200 €
QUE110112	Verde	200 €
QUE110113	Vermelho	200 €

Pulsadores Multi-Função (com programação de botões assinaláveis)

P.V.P. Rec

QUE110550	Bandeija com 2 pulsadores (Mini-2) (Stéreo, botões assinaláveis com Visor LCD) ((1))	273,69 €
QUE110551	Bandeija com 2 pulsadores (Mini-2) (Dual Mono) (1)	273,69 €
QUE110552	Bandeija com 4 pulsadores (Mini-4) (conector DB9, botões assinaláveis com Visor OMNI2) (1)	273,69 €
QUE110554	Joystick com interruptor - 4 direções	390,66 €

Acessórios

P.V.P. Rec

QUE110580	Extensão de Cabo Mono (2 m)	33,93 €
QUE110581	Extensão de Cabo Estéreo (2 m)	33,93 €
QUE110582	Extensão de Cabo DB9 (1 m)	45,61 €
QUE110583	Cabo Y – para alterar 1 stereo a 2 mono	86,56 €

Dispositivos de Segurança

P.V.P. Rec

QUE090147	Dispositivo de Paragem Remota (9 m de alcance, Via Puerto OBC)	378,53 €
-----------	----------------------------------------------------------------	----------

Rodas

◀ VOLTAR




Rodas pneumáticas 14" "V Type"
// QUE070032



Rodas pneumáticas 14" "Knobbly"
// QUE070034



Guarda lamas para rodas traseiras de 9"
// QUE010008



Guarda lamas para rodas de tracção de 14"
// QUE010007

Luzes e Indicadores LED

◀ VOLTAR



Luzes de Indicadores de LED // QUE110201



Luzes de LED's em guarda lamas // QUE110202

Carregador

◀ VOLTAR



Carregador de 220 V / 8A
// QUE160101



Carregador de 220 V / 10A
// QUE160104

Opções elétricas de assento

◀ VOLTAR



Módulo de verticalização elétrica
// QUE130010

Encostos JAY 3

◀ VOLTAR



Contorno Standard



Contorno Médio



Contorno Profundo Costal



Contorno Profundo Lumbar

NOTA: Consultar o catálogo de Jay para ver todos os modelos de encostos disponíveis.



Contorno Profundo Pélvico



NOTA: Grande gama de acessórios de posicionamento disponível. Para mais informação, consulta o catálogo de cintos Jay.

Almofadas SEDEO PRO, JAY Syncra e suportes laterais JAY Syncra

◀ VOLTAR



Encosto SEDEO PRO Active Flexible, contorno profundo // QUE030116



Encosto SEDEO PRO Active Flexible, contorno muito profundo // QUE030117



Encosto JAY Syncra



Suportes de tronco JAY Syncra // JAY090014-21



Encaixe abatível para suportes de tronco JAY Syncra // JAY090028



Suporte lateral com encaixe fixo para JAY Syncra // JAY090111

Apoio de cabeças

◀ VOLTAR



Apoio de cabeça anatômico SEDEO
// QUE030430 & QUE030431



Apoio de cabeça Flexível SEDEO
// QUE030432



Apoio de cabeça Whitmyer



Braço de montagem para
apoio de cabeça SEDEO
// QUE030433 /34



Braço de montagem LINX para apoio
de cabeça Whitmyer
// WHT030407



Braço de montagem LINX 2 para
apoio de cabeça Whitmyer
// WHT030408



Braço de montagem AXYS para
apoio de cabeça Whitmyer
// WHT030409



Braço de montagem para
apoio de cabeça Whitmyer AXYS, Offset
// WHT030410



Braço de montagem COBRA XTRA
Abatível para apoio de cabeça Whitmyer
// WHT030411

Almofadas JAY

◀ VOLTAR



Jay Easy Fluid



Jay Balance com ar, fluido JAY ou fluido CRYO



Jay Balance com kit de posicionamento



Jay 2



Jay 2 Profundo

NOTA: Consulta o catálogo de Jay para ver todos os modelos de almofadas disponíveis.

Almofadas SEDEO y JAY Syncra

◀ VOLTAR



Almofada SEDEO acolchoada
// QUE020073



Almofada SEDEO com suporte e memória // QUE020076



JAY Syncra com espuma Visco
// JAY020030



JAY Syncra com fluido JAY Cryo
// JAY020031

Apoio de Braços

◀ VOLTAR



Apoio de braços reclináveis
// QUE040070



Almofadado de apoio de braços Comfort // QUE040203 & QUE040204



Almofada de apoio de braços hemiplégicos
// QUE040031 & QUE040032

Apoio de pés central elevável elétrico


◀ VOLTAR




Apoio de pés central elevável elétrico
// QUE050071



Suportes de fixação de joelhos, ajustável
// QUE050074



Suportes de fixação de joelhos, pequenos, ajustável // QUE050139



Suportes de joelho almofadados (par)
// QUE050092

Acessórios de assento

◀ VOLTAR



Cinto pélvico de 5 cm
// QUE090047- QUE090048



Espelho retrovisor
// QUE090110/18



Suporte para telemóvel (RAM)
// QUE090172



Suporte para tablet (RAM)
// QUE090173



Porta-copos (RAM)
// QUE090174

Comandos de controlo R-Net

◀ VOLTAR



Comando R-Net com visor a cores
// QUE110017



Comando Advanced
// QUE110013



Mecanismo encapsulado para
abater o comando // QUE110056



Comando R-Net com visor a cores
Heavy Duty
// QUE110018

Cúpulas de Joystick

◀ VOLTAR




Bola de golf para joystick
// QUE090505



Joystick em forma de T
// QUE090506



Bola mole para o joystick
// QUE090507



Bola de joystick
// QUE090508



Cúpula de joystick para mentoniano
// QUE090509



Cúpula de joystick tipo stick
// QUE090512



Cúpula de joystick em
forma de cogumelo
// QUE090511



Meia bola de Joystick Allround
// QUE090045

Programadores

◀ VOLTAR



R-Net PC Programmer
// QUE090066

Módulos R-Net

◀ VOLTAR



Caixa de controlo R-Net 120A
// QUE110004



Módulo R-Net CxSM
// QUE110033



Caixa de controlo R-Net 90A
// QUE110003



Módulo de luzes R-Net
// QUE110031

Comando de acompanhante

◀ VOLTAR



Comando R-Net para utilizador e acompanhante // QUE110021

Caixa de controlo Ctrl+5 para as funções/posições do assento

◀ VOLTAR



Caixa de controlo ctrl+5 com botões
// QUE110175



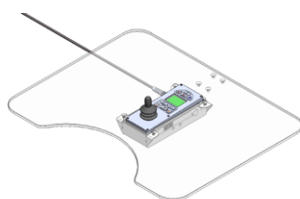
Caixa de controlo ctrl+5 com interruptores
// QUE110176

Visor OMNI2 R-Net

◀ VOLTAR



Visor OMNI2
// QUE110116 & QUE110117



Montagem do comando sobre a mesa
// QUE110143

Comandos de cabeça

◀ VOLTAR



Comando pulsador de cabeça Switch It
// QUE110370 // QUE110371



Adaptador Whitmyer para comandos
especiais de cabeça
// WHT110003

Comandos especiais e mentoniano

◀ VOLTAR



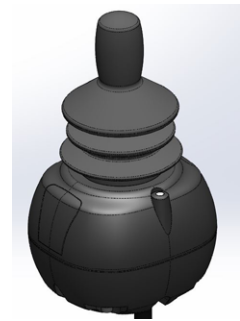
Switch It Micro Guide
// QUE110470 // QUE110301



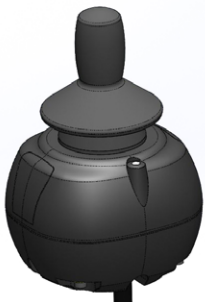
Switch It Micro Pilot
// QUE110471 // QUE110302



Switch It VersaGuide
// QUE110472 // QUE110473
// QUE110304 // QUE110305



Allround Joystick
// QUE110306 - QUE110309
// QUE110474 - QUE110477



Allround Joystick Light
// QUE110475 // QUE110477
// QUE110307 // QUE110310



Allround Joystick Heavy Duty
// QUE110308 // QUE110311

Pulsadores

◀ VOLTAR



Botão pulsador vermelho 64 mm
// QUE110612



Pulsador ovalado
// QUE110523



Micro Lite
// QUE110524



Botão pulsador vermelho 30 mm
// QUE110652



Pulsador Satellite
// QUE110537 - QUE110539



Twister
// QUE110534 - QEP110536



Bandeija com 2 pulsadores
// QUE110551



Bandeija com 4 pulsadores
// QUE110552



Joystick com interruptor - 4 direções
// QUE110554

Opções de montagem dos pulsadores

◀ VOLTAR



Pulsador com sistema de montagem LINK-IT ao apoio de braços
// QUE110526 // QUE110566



2 pulsadores com sistema de montagem LINK-IT ao apoio de braços
// QUE110566 // QUE110526
// QUE110529



2 pulsadores com sistema de montagem LINK-IT ao comando de controlo
// QUE110560 // QUE110572
// QUE110013 // QUE110056



Pulsador montado nos rails do assento
// QUE110563

Montagem dos comandos especiais

◀ VOLTAR



Visor OMNI2 com sistema de montagem LINK-IT fixado ao braço abatível do comando
// QUE110353 // QUE110302
// QUE110362



Switch It MicroPilot com sistema de montagem LINK-IT em disco
// QUE110353 // QUE110302
// QUE110362 // QUE110342



Switch It Micro Pilot
// QUE110302



Micro Lite e pulsadores com sistema de montagem LINK-IT fixado ao comando de controlo
// QUE110353 // QUE110361
// QUE110524 // QUE110560



Allround Joystick com 2 pulsadores Satellite e sistema de montagem LINK-IT ao comando de controlo
// QUE110353 // QUE110306
// QUE110362 // QUE110538
// QUE110539

Montagem do comando mentoniano

◀ VOLTAR



Arnês para mentoniano
// QUE110480
// QUE110470 // QUP110471



Braço abatível manual para mentoniano
// QUE110483 // QUE110484



Braço abatível elétrico para mentoniano
// QUE110485 // QUE110486



Allround Joystick en brazo abatível elétrico
// QUE110485 // QUE110474



Switch It Micro Pilot e 2 pulsadores com sistema de montagem LINK-IT ao apoio de cabeça
// QUE110487 // QUE110471
// QUE110561 // QUE110572
// QUE110571



Allround Joystick com sistema de montagem LINK-IT ao apoio de cabeça
// QUE110487 // QUE110474

Comentários para cadeiras personalizadas Built-4-Me



Q700-UP M / F com assento SEDEO ERGO

P.V.P. Rec

PVP Silla base	00,000.00
Preço das opções	
Sem IVA	
IVA	
Preço Total	

Data

Assinatura

Dia Mês Ano

**Sunrise Medical S.L**

Polígono Bakiola, 41
48498 Arrankudiaga
Vizcaya, España

Teléfono: 902 14 24 34
Fax: 94 648 15 75

www.SunriseMedical.pt