

INVACARE PORTUGAL II, Lda

Rua da Estrada Velha, nº 949 - 4465-784 Leça do Balio - Portugal
 Portugal@invacare.com - www.invacare.pt



Yes, you can.®

P.R.P.

Válido a partir de março de 2022, Acresce IVA à taxa legal em vigor

KÜSCHALL COMPACT_{attract}



Código ISO - 12 22 03 - Cadeira de rodas manual ativa de liga leve, chassis de alumínio com sistema de encarte por cruzeta reforçada, eixo traseiro ajustável em altura e profundidade, apoios de pernas rebatíveis e destacáveis, apoios de pés com calcanheiras, encosto com estofamento com faixas reguláveis em tensão, várias opções de medidas de assento, protetores de roupa com rebordo em composite, peso mínimo 8.7 kg.



Data:

Ortopedia:

Nome Utilizador:

Nº da Encomenda:

Pf marque o seu pedido com uma cruz Característica standard Sem acréscimo NC: Não compatível com opção XXX

Peso do utilizador = kg.

Código	Descrição	P.R.P. €
DDY0014	KUSCHALL COMPACT attract	1968,75
ASSENTO		
CHASSIS DIANTEIRO		
DDY0211	◆ Standard	◆
LARGURA DE ASSENTO (SW) Peso máximo utiliz. até 130 Kg; cruzeta tripla a partir de 44 cm inclusive		
DDY0126	36 cm	○
DDY0128	38 cm	○
DDY0130	40 cm	○
DDY0132	42 cm	○
DDY0134	44 cm (cruzeta tripla)	○
DDY0136	46 cm (cruzeta tripla)	○
DDY0138	48 cm (cruzeta tripla) (NC encostos Matrx MX2 e 0760)	○
DDY0140	50 cm (cruzeta tripla) (NC encostos Matrx MX2 e 0760)	○
PROFUNDIDADE ASSENTO (SD) Ver Ajuda Tabela 1		
DDY0412	36 cm (NC almofada Matrx Libra,0264, 1311)	○
DDY0415	38 cm (NC almofada Matrx Libra,0264, 1311)	○
DDY0417	◆ 40 cm	◆
DDY0420	42 cm	○
DDY0422	44 cm	○
DDY0424	46 cm	○
DDY0427	48 cm	○
DDY0429	50 cm	○
ALTURA ENCOSTO (RH)		
DDY0585	Obrigatório escolher para configurar encosto Matrx	○
DDY0506	33 cm (NC 1491)	○
DDY0509	34.5 cm (NC 1491)	○
DDY0512	36 cm (NC 1491)	○
DDY0514	◆ 37.5 cm (NC 1491)	◆
DDY0516	39 cm (NC 1491)	○
DDY0518	40.5 cm	○
DDY0520	42 cm	○
DDY0522	43.5 cm	○
DDY0524	45 cm	○
DDY0526	46.5 cm	○
DDY0528	48 cm	○
DDY0530	49.5 cm	○
ALTURA ASSENTO / CHÃO DIANTEIRA (FSTF)		
DDY0845	43 cm NC 0949 a 0954, 1683 a 1687, 0820 a 0822	○



Front wheel / Front wheel attachment	high mounted	standard mounted
5"	430 - 450	460 - 520
6"	450 - 470	480 - 520
7"	480 - 500	510 - 520

*As medidas podem ser ajustadas, mas não estão em lista

Código	Descrição	P.R.P. €
DDY0846	44 cm NC 0950 a 0954, 1684 a 1687, 0820, 0822	○
DDY0847	45 cm NC 0951 a 0954, 1685 a 1687, 0822	○
DDY0848	46 cm NC 0952 a 0954, 1686, 1687, 0822	○
DDY0849	47 cm NC 0953, 0954, 1687, 0822	○
DDY0850	48 cm NC 0954	○
DDY0851	49 cm NC 0945	○
DDY0852	◆ 50 cm NC 0945, 0946	◆
DDY0853	51 cm NC 0945, 0946, 0947	○
DDY0854	52 cm NC 0945, 0946, 0947, 0948	○
ALTURA ASSENTO / CHÃO TRASEIRA (RSTF) „RSTF - FSTF = máx. 8 cm“; 70º: RSTF máx. = „FSTF - 0mm“, 90º: RSTF máx. = „FSTF-3cm“		
DDY0945	40 cm (NC 1426, 1405, 1440, 1441)	○
DDY0946	41 cm (NC 1440, 1441)	○
DDY0947	42 cm	○
DDY0948	43 cm	○
DDY0949	44 cm	○
DDY0950	◆ 45 cm	◆
DDY0951	46 cm	○
DDY0952	47 cm	○
DDY0953	48 cm	○
DDY0954	49 cm	○
COMPRIMENTO DO JOELHO AO CALCANHAR (LLL) - Para chassis 70º LLL max = „FSTF - 2 cm“; para chassis 90º LLL max = „FSTF - 3 cm“		
DDY1679	38 cm	○
DDY1680	39 cm	○
DDY1681	40 cm	○
DDY1682	41 cm	○
DDY1683	42 cm	○
DDY1684	◆ 43 cm	◆
DDY1685	44 cm	○
DDY1686	45 cm (NC DDY1542)	○
DDY1687	46 cm (NC DDY1542, DDY1573)	○
ENCOSTO		
TUBOS DE ENCOSTO		
DDY0736	◆ Rectos fixos, standard	◆
DDY0705	Inclinados ao nível lombar (NC encostos Matrix)	○
DDY0720	Ajustáveis em ângulo (selecionar ângulo de encosto abaixo)	210,00
ÂNGULO DE ENCOSTO REGULÁVEL		
DDY0707	Ângulo encosto 82º apenas possível com FSTF-RSTF=8cm	○
DDY0718	Ângulo encosto 86º	○
DDY0709	Ângulo encosto 90º	○
DDY0719	Ângulo encosto 94º	○
DDY0711	Ângulo encosto 98º	○
DDY0712	Ângulo encosto 102º	○
TIPO DE ENCOSTO		
DDY0700	◆ Standard, ligeiramente almofadado (NC encostos Matrix, 0703, 1491)	◆
DDY0725	Nylon almofado, regulável em tensão, preto, com bolsa (NC encostos Matrix)	○
DDY0735	Aero back, tecido perfurado respirável, ajustável em tensão, preto, com bolsa (NC 1491)	262,50
ENCOSTOS MATRIX (prazo de entrega alargado)		
apenas sem punhos (DDY0750) ou punhos ajust. Integrados (DDY0733); NC: DDY1491, DDY0705, DDY0720; DDY0700/0725/0735)		
DDY0764	Matrix MX2, altura 150 mm (inclui hardware de extração rápida)	1039,50
DDY0765	Matrix MX2, altura 230 mm (inclui hardware de extração rápida)	1039,50
DDY0766	Matrix MX2, altura 305 mm (inclui hardware de extração rápida)	1039,50
DDY0767	Matrix MX2, altura 405 mm (inclui hardware de extração rápida)	1039,50
DDY0756	Matrix Elite E2 Profundo altura 310 mm c/ hardware extração rápida	735,00
DDY0757	Matrix Elite E2 Profundo altura 410 mm c/ hardware extração rápida	735,00
DDY0762	Matrix Elite E2 Profundo altura 460 mm c/ hardware extração rápida	735,00
DDY0758	Matrix Elite E2, altura 260 mm c/ hardware extração rápida	682,50
DDY0759	Matrix Elite E2, altura 310 mm c/ hardware extração rápida	682,50

RSTF / Tamanho roda Traseira

24" : 39-49 cm



0725



0764-0767

Os preços recomendados ao público das opções apenas são válidos quando encomendados junto da cadeira.
Quando pedidos como acessórios consulte a sua Ortopedia.

Código	Descrição	P.R.P. €
DDY0760	Matrx Elite E2, altura 360 mm c/ hardware extração rapida	682,50
DDY0761	Matrx Elite E2, altura 410 mm c/ hardware extração rapida	682,50
DDY0763	Matrx Elite E2, altura 460 mm c/ hardware extração rapida	682,50
PUNHOS DE ENCOSTO		
DDY0750	◆ Sem punhos	◆
DDY0751	Punhos standard curtos	105,00
DDY0702	Punhos standard longos	○
DDY0703	Punhos reg. em altura, rear set	210,00
DDY0733	Punhos reguláveis em altura, integrados (NC 1491)	262,50
DDY0704	Punhos dobráveis (NC 1491)	288,75
OPÇÕES DE ENCOSTO		
DDY1491	Esticador NC BH <39cmcm	105,00
ASSENTO		
TIPO DE TELA DE ASSENTO		
DDY0611	◆ Tela de assento standard ajustável c/ 1 faixa aderente macho/ fêmea central (macia)	◆
ALMOFADA DE ASSENTO		
DDY0600	Almofada standard, 60mm com espuma visco no topo	84,00
DDY0662	Almofada Matrx Libra NC SW<40cm e SD <38cm, SB 36cm apenas possível c/ SD 40/42cm	418,95
OPÇÕES DE ASSENTO		
DDY0606	Bolsa, click in e removível	63,00
BOLSA PARA TELA DE ASSENTO		
DDY0616	Pequena Para colocar debaixo do assento	47,25
DDY0617	Grande Para colocar debaixo do assento	47,25
APOIO DE PÉS/ PERNAS		
APOIO DE PERNAS Nota: algumas opções de ap. pernas como o amputado, o elevatório, da família Action, também são possíveis. Pf consulte-nos.		
DDY1540	◆ Efes ângulo aberto, 70°	◆
DDY1542	○ Efes ângulo fechado, 90° (NC LLL 45/46cm, 1563, 0820, 0821, 0822)	○
APOIOS DE PÉS		
DDY1562	◆ 2 apoios de pés posição avançada	◆
DDY1563	○ 2 apoios de pés posição recuada	○
DDY1573	2 apoio de pés ajustáveis em ângulo. Pode ser montado posi. avançada e recuada; Apoio de pernas a 90° apenas com FSTF >50cm	157,50
OPÇÕES DE CINTOS		
DDY1534	Cinto de pés	42,00
DDY1530	◆ Calcanheiras	◆
RESGUARDOS LATERAIS / PROTETORES DE ROUPA sem apoios de braços		
DDY1424	◆ Protetores de roupa em composito (NC 1416, 1421, 1440, 1441, 1760)	◆
DDY1425	Protetores c/ rebordo em composito, destacáveis (NC 1416, 1421, 1440, 1441, 1760)	89,25
DDY1426	Protetores c/ rebordo em composito, fixos (NC RSTF 40cm, 1416, 1421, 1440, 1441, 1760)	○
DDY1401	Protetores de roupa em carbono (NC 1416, 1421, 1440, 1441, 1760)	131,25
DDY1405	Protetores c/rebordo em carbono, fixos (NC RSTF 40cm, 1416, 1421, 1440, 1441, 1760)	157,50
DDY1408	Protetores c/rebordo em carbono dest. (NC 1416, 1421, 1440, 1441, 1760)	157,50
APOIO DE BRAÇOS inclui resguardos de roupa (aumenta larg. total da cadeira 2 cm)		
DDY1416	Regulável em altura (com ferramenta), dest., almofada de apoio curta inclui protetores de roupa composito	262,50
DDY1421	Regulável em altura (com ferramenta), dest., almofada de apoio longa inclui protetores de roupa composito	262,50
DDY1440	Rebatível, destacável e regulável em altura, almofada curta (função secretária) RSTF 42/43cm apenas possível com roda traseira na posição 1 NC 0283, 1760	399,00
DDY1441	Rebatível, destacável e regulável em altura, almofada longa(função secretária) RSTF 42/43cm apenas possível com roda traseira na posição 1 NC 0283, 1760	399,00



0704



0662



1540

1542

Código	Descrição	P.R.P. €
CHASSIS		
COR CHASSIS, STANDARD (chassis traseiro e cruzeta em preto mate; chassis dianteiro na cor selecionada)		
DDY0360	◆ Preto attract	◆
DDY0307	Cinza attract	○
DDY0308	Azul attract	○
DDY0311	Vermelho attract	○
RODA DIANTEIRA !rodas de 6" e 7" não compatíveis com patins a 90°;		
DDY0810	5" Everyday, pneu preto	○
DDY0863	◆ 5" Comfort, pneu preto	◆
DDY0820	6" Comfort, pneu preto (NC DDY1542)	○
DDY0821	6" Pneumática (NC DDY1542)	31,50
DDY0822	7" Comfort, pneu preto (NC DDY1542)	○
RODAS TRASEIRAS		
FIXAÇÃO DE RODAS TRASEIRAS		
DDY0250	◆ Fixação standard	◆
POSIÇÃO DAS RODAS TRASEIRAS		
DDY0264	Posição attract 1 mais ativa; NC DDY0126/128	○
DDY0265	◆ Posição attract 2	◆
DDY0266	Posição attract 3 menos ativa NC DDY0926	○
TAMANHO DA RODA TRASEIRA		
DDY0902	◆ 24"	◆
INCLINAÇÃO DA RODA TRASEIRA		
DDY0282	◆ 0°	◆
DDY0283	3° NC 0916, 0926	○
TIPO DE RODA		
DDY0921	◆ Ativa 24" - roda completa: pneu leve com 7,5 bar e aros motores com 6 pontos de fixação (parafusos), 24 raios e eixo em preto; NC aros motores, 1200	◆
DDY0915	Roda Kuschall Starec 24", jante raios cruzados eixo Starec e aro preto, raios pretos (2mm)	94,50
DDY0908	Roda 24" High Performance (eixo Starec) Raios cruzados, aro e raios (1,5mm) pretos NC 1004	367,50
DDY0906	Roda 24", Spinerdy LXX (eixo, raios e jante em preto) NC 1004	519,75
ALBER ADDS ON KIT NC DDY0266, 2 rodas anti-volteio Alber necessitam de ser montadas com esta opção		
DDY0926	Placa Adaptação Twion anti-volteio Alber inc. NC DDY1708/01718, DDY1706/1707/1719	393,75
TIPO DE PNEU		
DDY1014	◆ 24" MAXXIS LITE GUARD, pneumático leve, com perfil em espinha e proteção anti-furo SILVERSHIELD 0,45mm, preto	◆
DDY1004	24" maciço com perfil, preto NC com rodas High Performance e Spinerdy!	○
DDY1010	24" PRIMO SENTINEL 1" (25mm) - pneu versátil e durável, dupla camada em nylon e camada anti-furo LDP 3mm, piso com relevo, preto	○
DDY1011	24" Pneumático MBL SpeedLite 25mm, perfil liso, preto	105,00
AROS		
DDY1113	◆ 24" Alu light cinza, distância 3 cm	◆
DDY1102	24" Supergripp dist 3 cm ou 4 cm 2 posições, 3 ou 4cm, montado a 3cm	105,00
DDY1104	24" Aço, dist. 3 cm	84,00
DDY1106	24" Titânio, dist. 3 cm	261,45
DDY1120	24" CARBOLIFE GEKKO S, dist. 3 cm	341,25
PROTETORES DE RAIOS		
DDY1200	24" Transparente NC roda ativa 24"	157,50
SEGURANÇA		
TRAVÕES		
DDY1311	◆ Travão de puxar Attract SW 36/38cm apenas na posição 3, SD 40cm apenas na posição 2 e 3	◆
DDY1312	Travão de empurrar Attract	○
DDY1306	Travão de puxar	○



5" for RSTF 430 to 520
6" for RSTF 450 to 520
7" for RSTF 470 to 520



0863



0908



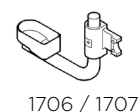
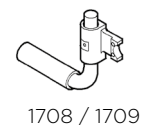
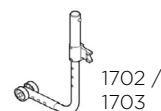
1014

1010



1011

Código	Descrição	P.R.P. €
RODAS ANTI-VOLTEIO (máx. 2 adaptações por lado (anti-volteio, ponteira, suporte canadianas, rodas trânsito))		
DDY1702	Roda anti-volteio direita	99,75
DDY1703	Roda anti-volteio esquerda	99,75
DDY1704	Roda anti-volteio, par	194,25
CINTO		
DDY1730	Cinto de segurança	82,95
REFLETORES		
DDY1710	Refletores montados nos raios	○
ACESSÓRIOS		
PROTEÇÃO PARA O CHASSIS TRASEIRO		
DDY1729	Proteção para o chassis traseiro Montado no chassis traseiro	52,50
MESA		
DDY1760	Mesa regulável NC 1424, 1401, 1425, 1426, 1408, 1405, 1440, 1441	157,50
PONTEIRA TRASEIRA Max. 2 adaptações por lado (adaptações = rodas anti volteio, ponteiras, suporte para canadianas, rodas de trânsito)		
DDY1708	Ponteira traseira direita NC kits Alber e do mesmo lado que o suporte de canadianas	105,00
DDY1709	Ponteira esquerda NC kits Alber e do mesmo lado que o suporte de canadianas	105,00
SUPORTE DE CANADIANAS Max. 2 adaptações por lado (adaptações = rodas anti volteio, ponteiras, suporte para canadianas, rodas de trânsito)		
DDY1706	Suporte de canadianas direito NC kits Alber e no mesmo lado que a ponteira	105,00
DDY1707	Suporte de canadianas esquerdo NC kits Alber e no mesmo lado que a ponteira	105,00
BOMBA DE AR MANUAL		
DDY1715	◆ Bomba de ar	◆
RELÓGIO KUSCHALL montado no suporte da forqueta		
DDY1712	Lado direito	131,25
DDY1713	Lado esquerdo	131,25
KIT DE FERRAMENTAS		
DDY1717	◆ Kit de ferramentas	◆
BOLSA PARA RODAS		
DDY1728	Bolsa para rodas (para rodas 24" e 26")	105,00
PREÇO TOTAL		



1728

AJUDA TABELA 1 - Relação entre Tipo de travão, posição da roda traseira e profundidade de assento (SD)

	Posição da Roda traseira	Roda traseira 24"		
		1	2	3
Travão De Puxar Attract (1311)	SD 360	Red	Green	Green
	SD 380	Red	Green	Green
	SD 400	Green	Green	Green
	SD 420	Green	Green	Green
	SD 440	Green	Green	Green
	SD 460	Green	Green	Green
	SD 480	Green	Green	Green
	SD 500	Green	Green	Green
Travão de Empurrar Attract (1312)	SD 360	Red	Red	Green
	SD 380	Red	Red	Green
	SD 400	Red	Green	Green
	SD 420	Green	Green	Green
	SD 440	Green	Green	Green
	SD 460	Green	Green	Green
	SD 480	Green	Green	Green
	SD 500	Green	Green	Green
Travão de Puxar (1306)	SD 360	Red	Green	Green
	SD 380	Red	Green	Green
	SD 400	Green	Green	Green
	SD 420	Green	Green	Green
	SD 440	Green	Green	Green
	SD 460	Green	Green	Green
	SD 480	Green	Green	Green
	SD 500	Green	Green	Green